

# 09

## TRACK LIGHTS AND TRACKS

Proyectores y Raíles Electrificados

Светильники устанавливаемые на трек

	<b>TIMO 80</b>	<b>584</b>		<b>STRAIGHT</b> wallwasher	<b>614</b>
	<b>TIMO 80 led</b>	<b>588</b>		<b>TUBO</b>	<b>618</b>
	<b>TIMO 80 free</b>	<b>590</b>		<b>TUBO acryl</b>	<b>620</b>
	<b>TIMO 110 free</b>	<b>592</b>		<b>CANYON</b> track 100	<b>622</b>
	<b>ADON 7</b>	<b>594</b>		<b>MINYON</b> track 100	<b>626</b>
	<b>ADON 12</b>	<b>596</b>		<b>TRACK</b>	<b>628</b>
	<b>BEAM</b>	<b>598</b>		<b>STILO</b> rail 40   60 system	<b>630</b>
	<b>STRAIGHT</b>	<b>600</b>			



**E**

Tracklight made of powder coated aluminium  
 Surface white, grey or black powder coating  
 Spotlight 350° rotatable and 180° tiltable  
 Changeable reflectors made of pure aluminium with bayonet, 3 beam angles  
 HIT luminaires with filters for reduction of UV emission  
 Toolless mounting of filters, lenses, louvers and anti glare effect adaptor  
 Point outlet for recessed or surface mounting as accessory

**ESP**

Reflector de rail electrificado, de aluminio revestido en polvo  
 Superficie con barniz estructurado blanco, gris o negro  
 Reflector girable 350° y orientable 180°  
 Reflectores intercambiables de alum. puro con bayoneta en 3 ángulos de emisión  
 Luminarias HIT con filtro para la reducción de emisión ultravioleta  
 Integración sin herramientas de filtros, lentes, louver y tubo amortig. de luz  
 Salida de punta para montaje superficial o empotrado como accesorio

**RU**

Spot для шины из алюминия с порошковой окраской  
 Поверхность покрыта белой, серой или черной порошковой краской  
 Светильник с возможностью поворота на 350° и наклона на 180°  
 Сменные отражатели из алюминия, разъем байонет, 3 варианта угла светораспределения, Фильтр, сокращающий UV-излучение для варианта с металлогалогенными лампами  
 Аксессуары: цветные фильтры, линзы, антиклеящие решетки  
 Аксессуар для накладного и встраиваемого монтажа заказывается отдельно

TYPE		TIMO 80		CODE
		TYPE QT12-LP G16.35	1x50W QT12-LP	053-122201#
		TYPE HIT-TC-CE G8.5	1x35W HIT-TC-CE 1x50W HIT-TC-CE	053-122501# 053-122551#

COLOUR		CODE
		053-... 6 grey
		053-... 7 white
		053-... 8 black

REFLECTOR		CODE
		053-... S spot 14°
		053-... M medium 24°
		053-... E flood 40°


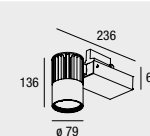



ACCESSORY			
<b>COLOUR AND PROTECTION FILTERS</b>			
	TYPE	Ø/H (MM)	CODE
	dichroic colour filter	70/3	006-92201
	dichroic colour filter	70/3	006-92202
	dichroic colour filter	70/3	006-92203
	dichroic colour filter	70/3	006-92204
	UV protection filter	70/3	006-92205
	IR protection filter	70/3	006-92206
<b>LENSES AND HONEYCOMB LOUVER</b>			
	TYPE	Ø/H (MM)	CODE
	Sculpture lens	70/3	006-92227
	Flood lens clear	70/3	006-92228
	Honeycomb louver	65/4	006-93113
<b>ANTI-GLARE ADAPTOR</b>			
	TYPE	Ø/H (MM)	CODE
	white 65°	70/44	005-07077
	black 65°	70/44	005-07078
	white	70/44	005-07087
	black	70/44	005-07088
<b>SURFACE HOUSING   POINT OUTLET</b>			
	COLOUR		CODE
	grey		282-GA70-1
	black		282-GA70-2
	white		282-GA70-3
		i not DALI	
<b>RECESSED HOUSING   POINT OUTLET</b>			
	COLOUR		CODE
	grey		282-XTSA76
	black		282-XTSA77
	white		282-XTSA78
		i not DALI	









TYPE	
	
<b>TIMO 80 LED</b> <b>e<sup>2</sup> LED</b> 220-240V	
<b>TYPE</b> 7W LED   460 lm* 9W LED   640 lm* 15W LED   1000 lm* 19W LED   1180 lm*	<b>CODE</b> 053-0221###_ 053-0222###_ 053-0223###_ 053-0224###_
LED COLOUR TEMPERATURE	
	053-...4... 2700K 053-...5... 3000K 053-...6... 4000K * Luminous Flux (3000K   flood)
CONTROL	
non dimmable DIM DALI	053-...1... non dimmable 053-...3... DIM DALI
COLOUR	
	053-...6... grey 053-...7... white 053-...8... black
LED LENSES	
	053-...S... spot 17° 053-...M... medium 24° 053-...F... flood 38°

**E**

Tracklight made of powder coated aluminium  
 Surface white, grey or black powder coating  
 Spotlight 350° rotatable and 180° tiltable  
 Changeable reflectors made of pure aluminium with bayonet, 3 beam angles  
 Versions with highly efficient LEDs available with high CRI  
 3 phase adaptor optionally with DALI-bus connector  
 Toolless mounting of filters, lenses, louvers and anti glare effect adapter











**ESP**

Reflector de rail electrificado, de aluminio revestido en polvo  
 Superficie con barniz estructurado blanco, gris o negro  
 Reflector girable 350° y orientable 180°  
 Reflectores intercambiables de alum. puro con bayoneta en 3 ángulos de emisión  
 Versiones con LED de alta eficiencia disponibles con alta reproducción cromática  
 Adaptador trifásico opcional con conexión para DALI-Bus  
 Integración sin herramientas de filtros, lentes, louver y tubo amortig. de luz


**RU**

Spot для шины из алюминия с порошковой окраской  
 Поверхность покрыта белой, серой или черной порошковой краской  
 Светильник с возможностью поворота на 350° и наклона на 180°  
 Сменные отражатели из алюминия, разъем байонет, 3 варианта угла светораспределения, доступны версии с энергоэффективными LED с высоким индексом цветопередачи, 3-х фазный адаптер, опционально с DALI разъемом  
 Аксессуары: цветные фильтры, линзы, антистатические решетки

**ACCESSORY**

COLOUR AND PROTECTION FILTERS		
	<b>TYPE</b> dichroic colour filter dichroic colour filter dichroic colour filter dichroic colour filter UV protection filter IR protection filter	<b>Ø/H (MM)</b> 70/3 70/3 70/3 70/3 70/3 70/3
		<b>CODE</b> 006-92201 006-92202 006-92203 006-92204 006-92205 006-92206
LENSES AND HONEYCOMB LOUVER		
	<b>TYPE</b> Sculpture lens Flood lens clear Honeycomb louver	<b>Ø/H (MM)</b> 70/3 70/3 65/4
		<b>CODE</b> 006-92227 006-92228 006-93113
ANTI-GLARE ADAPTOR		
	<b>TYPE</b> white 65° black 65°  white black	<b>Ø/H (MM)</b> 70/44 70/44  70/44 70/44
		<b>CODE</b> 005-07077 005-07078  005-07087 005-07088
XAL DALI TOUCH PANEL 5,7" 24-48V		
		<b>L/B/H (MM)</b> 200/150/20
		<b>CODE</b> 002-59900 See page 731 for more details
SURFACE HOUSING   POINT OUTLET		
	 132 Ø 100	<b>COLOUR</b> grey black white
		<b>CODE</b> 282-GA70-1 282-GA70-2 282-GA70-3 i not DALI, see page 592 for DALI point outlet
RECESSED HOUSING   POINT OUTLET		
	 105-114 60 Ø 130	<b>COLOUR</b> grey black white
		<b>CODE</b> 282-XTSA76 282-XTSA77 282-XTSA78 i not DALI, see page 592 for DALI point outlet
LED CHANGING KIT 220-240V		
	 16 Ø 50	<b>TYPE</b> 7W LED   500 lm* 9W LED   700 lm* 15W LED   1100 lm* 19W LED   1300 lm*
		<b>Ø/H (MM)</b> 50/6 50/6 50/6 50/6
		<b>CODE</b> 007-7011#18 007-7021#18 007-7031#18 007-7041#18

**LED COLOUR TEMPERATURE**

	007-...4... 2700K 007-...5... 3000K 007-...6... 4000K * Luminous Flux (3000K)
--	--

WINE STORE LANDOLT, ZÜRICH  
Lighting design: Lichtblick | Lichtplanung & Lichtdesign, Mönken







**E**

Tracklight made of powder coated aluminium  
 Surface white, grey or black powder coating  
 Luminaire head available in housing colour, chrome or gold galvanized  
 Spotlight 355° rotatable, head 180° rotatable and 80° tiltable  
 Changeable reflectors made of pure aluminium with bayonet, 3 beam angles  
 HIT luminaires with filters for reduction of UV emission  
 Toolless mounting of filters, lenses, louvers and anti glare effect adapter

**ESP**

Reflector de rail electrificado, de aluminio revestido en polvo  
 Superficie con barniz estructurado blanco, gris o negro  
 Cabeza a elección en el color de la carcasa o en cromo u oro galvanizado  
 Reflector girable 355°, cabeza girable 180° y orientable 80°  
 Reflectores intercambiables de alum. puro con bayoneta en 3 ángulos de emisión  
 Luminarias HIT con filtro para la reducción de emisión ultravioleta  
 Integración sin herramientas de filtros, lentes, louver y tubo amortig. de luz

**RU**

Spot для шины из алюминия с порошковой окраской  
 Поверхность покрыта белой, серой или черной порошковой краской  
 Spot доступен в цветах корпуса, хrome, или золотом цвете  
 Светильник с возм. повор. на 355°, гол. свет. с возм. повор. на 180° и накл. на 80°  
 Сменные отражатели из алюминия, разъем байонет, 3 варианта угла светораспределения, фильтр, сокращающий UV-излучение, для варианта с металлогалогенными лампами, аксессуары: цветные фильтры, линзы, антистеплящие решетки

**TYPE**

		<p><b>TIMO 80 FREE</b>  <b>TYPE</b> QT12-LP  <b>CODE</b> 053-172201#_</p> <p>1x50W QT12-LP                  i for MINYON   CANYON TRACK</p>
		<p><b>TIMO 80 FREE</b>  <b>TYPE</b> HIT-TC-CE  <b>CODE</b> 053-172791#_                  053-172701#_                  053-172751#_</p> <p>1x20W HIT-TC-CE                  1x35W HIT-TC-CE                  1x50W HIT-TC-CE                  i for MINYON   CANYON TRACK</p>

**COLOUR**

	<p>053-... 3_black/gold 8_black                  5_white/chrome 9_black/chrome                  6_grey 7_white</p>
--	--

**REFLECTOR**

	<p>053-... S_spot 14°                  M_medium 24°                  E_flood 40°</p>
--	--

**ACCESSORY**

**COLOUR AND PROTECTION FILTERS**

	<p><b>TYPE</b>                  dichroic colour filter                  dichroic colour filter                  dichroic colour filter                  dichroic colour filter                  UV protection filter                  IR protection filter</p>	<p><b>Ø/H (MM)</b>                  70/3                  70/3                  70/3                  70/3                  70/3                  70/3</p>	<p><b>CODE</b>                  006-92201                  006-92202                  006-92203                  006-92204                  006-92205                  006-92206</p>
--	--	--	--

**LENSES AND HONEYCOMB LOUVER**

	<p><b>TYPE</b>                  Sculpture lens                  Flood lens clear                  Honeycomb louver</p>	<p><b>Ø/H (MM)</b>                  70/3                  70/3                  65/4</p>	<p><b>CODE</b>                  006-92227                  006-92228                  006-93113</p>
--	--	--	---

**ANTI-GLARE ADAPTOR**

	<p><b>TYPE</b>                  white 65°                  black 65°</p>	<p><b>Ø/H (MM)</b>                  70/44                  70/44</p>	<p><b>CODE</b>                  005-07077                  005-07078</p>
	<p>white                  black</p>	<p>70/44                  70/44</p>	<p>005-07087                  005-07088</p>

**SURFACE HOUSING | POINT OUTLET**

	<p><b>COLOUR</b>                  grey                  black                  white</p>	<p><b>CODE</b>                  282-GA70-1                  282-GA70-2                  282-GA70-3</p>
--	--	--

**RECESSED HOUSING | POINT OUTLET**

	<p><b>COLOUR</b>                  grey                  black                  white</p>	<p><b>CODE</b>                  282-XTSA76                  282-XTSA77                  282-XTSA78</p>
--	--	--





**E**

Tracklight made of powder coated aluminium  
 Surface white, grey or black powder coating  
 Spotlight 355° rotatable, head 180° rotatable and 80° tiltable  
 Changeable reflectors made of pure aluminium with bayonet, 3 beam angles  
 HIT luminaires with filters for reduction of UV emission  
 Toolless mounting of filters, lenses and louvers

**ESP**

Reflector de rail electrificado, de aluminio revestido en polvo  
 Superficie con barniz estructurado blanco, gris o negro  
 Reflector girable 355°, cabeza girable 180° y orientable 80°  
 Reflectores intercambiables de alum. puro con bayoneta en 3 ángulos de emisión  
 Luminarias HIT con filtro para la reducción de emisión ultravioleta  
 Integración sin herramientas de filtros, lentes y louvers

**RU**

Spot для шины из алюминия с порошковой окраской  
 Поверхность покрыта белой, серой или черной порошковой краской  
 Светильник с возм. повор. на 355°, гол. свет. с возм. повор. на 180° и накл. на 80°  
 Сменные отражатели из алюминия, разъем байонет, 3 варианта угла светораспределения, фильтр, сокращающий UV-излучение, для варианта с металлогалогенными лампами, аксессуары: цветные фильтры, линзы, антислепающие решетки

TYPE		TIMO 110 FREE	
		<b>e<sup>2</sup> LED</b>	<b>TIMO 110 FREE</b> TYPE 35W LED   2400 lm* CODE 053-0821###
			<b>TIMO 110 FREE</b> TYPE 1x35W HIT-CE 1x50W HIT-CE 1x70W HIT-CE 1x100W HIT-CE CODE 053-182831# 053-182841# 053-182801# 053-182851#

LED COLOUR TEMPERATURE	
	053-...4... 2700K 5... 3000K 6... 4000K * Luminous Flux (3000K   flood)

CONTROL	
non dimmable 1	DIM DALI 3
053-...1... non dimmable 3... DIM DALI	

COLOUR	
	053-...6... grey 7... white 8... black

REFLECTOR	
	053-...S... spot 14° M... medium 24° F... flood 40° W... wide flood 60° (only for HIT)

ACCESSORY			
	<b>COLOUR AND PROTECTION FILTERS</b>		
	<b>TYPE</b>	<b>Ø/H (MM)</b>	<b>CODE</b>
	dichroic colour filter	105/3	006-92231
	dichroic colour filter	105/3	006-92232
	dichroic colour filter	105/3	006-92233
	dichroic colour filter	105/3	006-92234
	UV protection filter	105/3	006-92235
IR protection filter	105/3	006-92236	
	<b>LENSES AND HONEYCOMB LOUVER</b>		
	<b>TYPE</b>	<b>Ø/H (MM)</b>	<b>CODE</b>
	Sculpture lens	105/3	006-92237
	Flood lens clear	105/3	006-92238
Honeycomb louver	96/4	006-93123	
	<b>ANTI-GLARE ADAPTOR</b>		
	<b>TYPE</b>	<b>Ø/H (MM)</b>	<b>CODE</b>
	white 65°	106/65	005-07107
	black 65°	106/65	005-07108
white	106/65	005-07117	
black	106/65	005-07118	
	<b>SURFACE HOUSING   POINT OUTLET</b>		
	<b>COLOUR</b>		<b>CODE</b>
	grey		282-GA70-1
black		282-GA70-2	
white		282-GA70-3	
	32 Ø 100	<b>i</b> not DALI	
	<b>RECESSED HOUSING   POINT OUTLET</b>		
	<b>COLOUR</b>		<b>CODE</b>
	grey		282-XTSA76
	black		282-XTSA77
white		282-XTSA78	
	105-114 60 Ø 130	<b>i</b> not DALI	
	<b>SURFACE HOUSING   DALI POINT OUTLET</b>		
	<b>COLOUR</b>		<b>CODE</b>
	grey		386-999026
	white		386-999027
black		386-999028	
	62 Ø 125		
	<b>RECESSED HOUSING   DALI POINT OUTLET</b>		
	<b>COLOUR</b>		<b>CODE</b>
	grey		386-999046
	white		386-999047
black		386-999048	
	113 80 Ø 125		

► S.OLIVER STORE, INGOLSTADT, GERMANY  
Architect: BLOCHER BLOCHER SHOPS, Stuttgart




**E**

Tracklight made of powder coated aluminium  
 Surface white, grey or black powder coating  
 Luminaire head available in housing colour, chrome or gold galvanized  
 Spotlight 355° rotatable, head 180° rotatable and 60° tilttable  
 Highly efficient LEDs with high CRI  
 Available in 2700K, 3000K, 4000K  
 Available with beam angles 9°, 16° or 36°  
 3 phase adaptor optionally with DALI-bus connector

**ESP**

Reflector de rail electrificado, de aluminio revestido en polvo  
 Superficie con barniz estructurado blanco, gris o negro  
 Cabeza a elección en el color de la carcasa o en cromo u oro galvanizado  
 Reflector girable 355°, cabeza girable 180° y orientable 60°  
 LED de alta eficiencia con alta reproducción cromática  
 Disponible en colores de luz de 2700K, 3000K, 4000K  
 Ópticas disponibles para ángulos de emisión de 9°, 16° o 36°  
 Adaptador trifásico opcional con conexión para DALI-Bus

**RU**

Spot для шины из алюминия с порошковой окраской  
 Поверхность покрыта белой, серой или черной порошковой краской  
 Spot доступен в цветах корпуса, хrome, или золотом цвете  
 Светильник с возм. повор. на 355°, гол. свет. с возм. повор. на 180° и накл. на 60°  
 Энергоэффективные LED с высоким индексом цветопередачи  
 Цветовая температура: 2700K, 3000K, 4000K  
 Возможные углы светового пучка: 9°, 16° или 36°  
 3-х фазный адаптер, опционально с DALI разъемом

**TYPE**

		<b>ADON 7</b> <b>TYPE</b> 7W LED   430 lm* CODE 053-1720###_
e <sup>2</sup> LED 220-240V		

**LED COLOUR TEMPERATURE**

			053-...4... 2700K 5... 3000K 6... 4000K * Luminous Flux (3000K   flood)
--	--	--	--

**CONTROL**

non dimmable 1	DIM DALI 3	053-...1... non dimmable 3... DIM DALI
-------------------	---------------	---

**COLOUR**

						053-...3... black/gold 5... white/chrome 6... grey 7... white 8... black 9... black/chrome
--	--	--	--	--	--	---

**LED LENSES**


			053-...S... spot 9° M... medium 16° E... flood 36°
--	--	--	--

**ACCESSORY**

		<b>SURFACE HOUSING   POINT OUTLET</b> <b>COLOUR</b> grey black white I not DALI	<b>CODE</b> 282-GA70-1 282-GA70-2 282-GA70-3
		<b>RECESSED HOUSING   POINT OUTLET</b> <b>COLOUR</b> grey black white I not DALI	<b>CODE</b> 282-XSA76 282-XSA77 282-XSA78
		<b>SURFACE HOUSING   DALI POINT OUTLET</b> <b>COLOUR</b> grey white black	<b>CODE</b> 386-999026 386-999027 386-999028
		<b>RECESSED HOUSING   DALI POINT OUTLET</b> <b>COLOUR</b> grey white black	<b>CODE</b> 386-999046 386-999047 386-999048

**CONTROL**

	<b>XAL DALI TOUCH PANEL 5,7" 24-48V</b> See page 731 for more details	<b>L/B/H (MM)</b> 200/150/20	<b>CODE</b> 002-59900
--	--	---------------------------------	--------------------------




**E**

Tracklight made of powder coated aluminium  
 Surface white, grey or black powder coating  
 Luminaire head available in housing colour or chrome galvanized  
 Spotlight 350° rotatable and 180° tiltable  
 3 phase adaptor optionally with DALI-bus connector  
 RGB, colour temperature and dimming with potentiometer adjustable directly on the spotlight

**ESP**

Reflector de rail electrificado, de aluminio revestido en polvo  
 Superficie con barniz estructurado blanco, gris o negro  
 Cabeza a elección en el color de la carcasa o en cromo galvanizado  
 Reflector girable 350° y orientable 180°  
 Adaptador trifásico opcional con conexión para DALI-Bus  
 RGB, temp. del color y dimeado regulables con potenciómetro directo al reflector

**RU**

Spot для шины из алюминия с порошковой окраской  
 Поверхность покрыта белой, серой или черной порошковой краской  
 Spot доступен в цвете корпуса или хромированный  
 Светильник с возможностью поворота на 350° и наклона на 180°  
 3-х фазный адаптер, опционально с DALI разъемом  
 Цвет света и цветовая температура регулируются на светильнике

TYPE		ADON 12	
		<b>e² LED</b> TYPE 14W LED   810 lm*	CODE 053-1320#1#_
		<b>ADON 12 RGB DALI</b> TYPE 12x1,1W LED	CODE 053-132093#_
		<b>ADON 12 WHITE MIX DALI</b> TYPE 12x1,1W LED	CODE 053-132103#_

LED COLOUR TEMPERATURE		
		053-...4... 2700K
		053-...5... 3000K
		053-...6... 4000K

\* Luminous Flux (3000K | flood)

COLOUR		
		053-...5... white/chrome
		053-...6... grey
		053-...7... white
		053-...8... black
		053-...9... black/chrome

LED LENSES		
		053-...S... spot 9°
		053-...M... medium 16°
		053-...F... flood 36°
		053-...W... wide flood 45°

ACCESSORY		
		<b>SURFACE HOUSING   POINT OUTLET</b> COLOUR grey black white not DALI
		<b>RECESSED HOUSING   POINT OUTLET</b> COLOUR grey black white not DALI
		<b>SURFACE HOUSING   DALI POINT OUTLET</b> COLOUR grey white black
		<b>RECESSED HOUSING   DALI POINT OUTLET</b> COLOUR grey white black

CONTROL		
	XAL DALI TOUCH PANEL 5,7" 24-48V	CODE 002-59900
	See page 731 for more details	L/B/H (MM) 200/150/20







**E**

Tracklight made of powder coated aluminium  
 Surface white, grey or black powder coating  
 Spotlight 350° rotatable and 180° tiltable  
 Changeable reflectors made of pure aluminium, 4 beam angles  
 With filters for reduction of UV emission  
 3 phase adaptor optionally with DALI-bus connector  
 Point outlet for recessed or surface mounting as accessory

**ESP**

Reflector de rail electrificado, de aluminio revestido en polvo  
 Superficie con barniz estructurado blanco, gris o negro  
 Reflector girable 350° y orientable 180°  
 Reflectores intercambiables de aluminio puro en 4 ángulos de emisión  
 Con filtro para la reducción de emisión ultravioleta  
 Adaptador trifásico opcional con conexión para DALI-Bus  
 Salida de punta para montaje superficial o empotrado como accesorio

**RU**

Spot для шины из алюминия с порошковой окраской  
 Поверхность покрыта белой, серой или черной порошковой краской  
 Светильник с возможностью поворота на 350° и наклона на 180°  
 Сменные рассеиватели из алюминия, четыре возможных угла освещения  
 С фильтром для уменьшения UV излучения  
 3-х фазный адаптер, опционально с DALI разъемом  
 Аксессуар для накладного и встраиваемого монтажа заказывается отдельно

**TYPE**

		<p><b>BEAM</b></p> <p><b>TYPE</b></p> <p>1x35W HIT-CE                  1x50W HIT-CE                  1x70W HIT-CE</p> <p><b>CODE</b></p> <p>080-0510#_                  080-0710#_                  080-0610#_</p>
--	--	--

**COLOUR**

	<p>080-...6_ grey                  7_ white                  8_ black</p>
--	---

**REFLECTOR**

	<p>080-...S_ spot 14°                  M_ medium 24°                  F_ flood 40°                  W_ wide flood 60°</p>
--	---

**ACCESSORY**

		<p><b>SURFACE HOUSING   POINT OUTLET</b></p> <p><b>COLOUR</b></p> <p>grey                  black                  white</p> <p><b>CODE</b></p> <p>282-GA70-1                  282-GA70-2                  282-GA70-3</p>
		<p><b>RECESSED HOUSING   POINT OUTLET</b></p> <p><b>COLOUR</b></p> <p>grey                  black                  white</p> <p><b>CODE</b></p> <p>282-XTSA76                  282-XTSA77                  282-XTSA78</p>



# STRAIGHT

600



**E**

Tracklight made of powder coated aluminium  
Surface white, grey or black powder coating  
Luminaire head available in housing colour or chrome galvanized  
Spotlight 350° rotatable and 90° tiltable  
Integrated electronic transformer 50VA  
3 phase adaptor optionally with DALI-bus connector  
Toolless mounting of filters, lenses and louvers  
Point outlet for recessed or surface mounting as accessory

**ESP**

Reflector de rail electrificado, de aluminio revestido en polvo  
Superficie con barniz estructurado blanco, gris o negro  
Cabeza a elección en el color de la carcasa o en cromo galvanizado  
Reflector girable 350° y orientable 90°  
Con transformador electrónico de 50VA integrado  
Adaptador trifásico opcional con conexión para DALI-Bus  
Integración sin herramientas de filtros, lentes y louvers  
Salida de punta para montaje superficial o empotrado como accesorio

**RU**

Spot для шины из алюминия с порошковой окраской  
Поверхность покрыта белой, серой или черной порошковой краской  
Spot доступен в цвете корпуса или хромированный  
Светильник с возможностью поворота на 350° и наклона на 90°  
С интегрированным электронным трансформатором, 50ВА  
3-х фазный адаптер, опционально с DALI разъемом  
Аксессуары: цветные фильтры, линзы, антистатические решетки  
Аксессуар для накладного и встраиваемого монтажа заказывается отдельно

## TYPE

**STRAIGHT**  
**TYPE** 1x35/50W QR-CBC51  
**CODE** 080-3417#  
QR-CBC51 GUS,3  
50W only for colour grey and black  
220-240V

## COLOUR

080-... 5\_ white/chrome  
6\_ grey  
7\_ white  
8\_ black  
9\_ black/chrome

## ACCESSORY

COLOUR AND PROTECTION FILTERS		
TYPE	Ø/H (MM)	CODE
■ dichroic colour filter	50/3	006-92211
■ dichroic colour filter	50/3	006-92212
■ dichroic colour filter	50/3	006-92213
■ dichroic colour filter	50/3	006-92214
UV protection filter	50/3	006-92215
IR protection filter	50/3	006-92216

LENSES AND HONEYCOMB LOUVER		
TYPE	Ø/H (MM)	CODE
Sculpture lens	50/3	006-92217
Flood lens clear	50/3	006-92218
Honeycomb louver	50/3	006-93112

SURFACE HOUSING   POINT OUTLET		
COLOUR	Ø	CODE
grey	132	282-GA70-1
black	132	282-GA70-2
white	132	282-GA70-3

RECESSED HOUSING   POINT OUTLET		
COLOUR	Ø	CODE
grey	114	282-XTSA76
black	114	282-XTSA77
white	114	282-XTSA78



# STRAIGHT

602



## E

Tracklight made of powder coated aluminium  
Surface white, grey or black powder coating  
Luminaire head available in housing colour or chrome galvanized  
Spotlight 350° rotatable and 90° tiltable  
3 phase adaptor optionally with DALI-bus connector  
Point outlet for recessed or surface mounting as accessory

## ESP

Reflector de rail electrificado, de aluminio revestido en polvo  
Superficie con barniz estructurado blanco, gris o negro  
Cabeza a elección en el color de la carcasa o en cromo galvanizado  
Reflector girable 350° y orientable 90°  
Adaptador trifásico opcional con conexión para DALI-Bus  
Salida de punta para montaje superficial o empotrado como accesorio

## RU

Spot для шины из алюминия с порошковой окраской  
Поверхность покрыта белой, серой или черной порошковой краской  
Spot доступен в цвете корпуса или хромированный  
Светильник с возможностью поворота на 350° и наклона на 90°  
3-х фазный адаптер, опционально с DALI разъемом  
Аксессуар для накладного и встраиваемого монтажа заказывается отдельно

## TYPE

		 QPAP30 E27   220-240V	<b>STRAIGHT</b> <b>TYPE</b> 1x75W QPAR30  <b>CODE</b> <b>080-3319#</b>
		 QPAP30 E27   220-240V	<b>STRAIGHT</b> <b>TYPE</b> 1x75W QPAR30  <b>CODE</b> <b>080-3314#</b>


## COLOUR



080-... 5 white/chrome  
6 grey  
7 white  
8 black  
9 black/chrome

## ACCESSORY

		<b>SURFACE HOUSING   POINT OUTLET</b> <b>COLOUR</b> grey black white  <b>CODE</b> 282-GA70-1 282-GA70-2 282-GA70-3
	105-114 	<b>RECESSED HOUSING   POINT OUTLET</b> <b>COLOUR</b> grey black white  <b>CODE</b> 282-XTSA76 282-XTSA77 282-XTSA78





**E**

Tracklight made of powder coated aluminium  
 Surface white, grey or black powder coating  
 Luminaire head available in housing colour or chrome galvanized  
 Spotlight 350° rotatable and 90° tiltable  
 Integrated electronic transformer 75VA  
 3 phase adaptor optionally with DALI-bus connector  
 Toolless mounting of filters, lenses and louvers  
 Point outlet for recessed or surface mounting as accessory

**ESP**

Reflector de rail electrificado, de aluminio revestido en polvo  
 Superficie con barniz estructurado blanco, gris o negro  
 Cabeza a elección en el color de la carcasa o en cromo galvanizado  
 Reflector girable 350° y orientable 90°  
 Con transformador electrónico de 75VA integrado  
 Adaptador trifásico opcional con conexión para DALI-Bus  
 Integración sin herramientas de filtros, lentes y louveres  
 Salida de punta para montaje superficial o empotrado como accesorio

**RU**


Spot для шины из алюминия с порошковой окраской  
 Поверхность покрыта белой, серой или черной порошковой краской  
 Spot доступен в цвете корпуса или хромированный  
 Светильник с возможностью поворота на 350° и наклона на 90°  
 С интегрированным электронным трансформатором, 75ВА  
 3-х фазный адаптер, опционально с DALI разъемом  
 Аксессуары: цветные фильтры, линзы, антистатические решетки  
 Аксессуар для накладного и встраиваемого монтажа заказывается отдельно

TYPE		STRAIGHT		CODE
		QR-LP 111 653	1x75W QR-LP 111	080-3517#
		QR-LP 111 653	1x75W QR-LP 111	080-3514#
		QR-LP 111 653	2x75W QR-LP 111	080-3424#

COLOUR		CODE
		080-...5 white/chrome
		080-...6 grey
		080-...7 white
		080-...8 black
		080-...9 black/chrome


ACCESSORY		SURFACE HOUSING   POINT OUTLET	
		COLOUR grey black white	CODE 282-GA70-1 282-GA70-2 282-GA70-3
		RECESSED HOUSING   POINT OUTLET COLOUR grey black white	CODE 282-XTSA76 282-XTSA77 282-XTSA78
		COLOUR AND PROTECTION FILTERS TYPE dichroic colour filter dichroic colour filter dichroic colour filter dichroic colour filter UV protection filter IR protection filter	Ø/H (MM) CODE 105/3 006-92231 105/3 006-92232 105/3 006-92233 105/3 006-92234 105/3 006-92235 105/3 006-92236
		COLOUR AND PROTECTION FILTERS TYPE Sculpture lens Flood lens clear Honeycomb louver	Ø/H (MM) CODE 105/3 006-92237 105/3 006-92238 105/3 006-93132

COLOUR		CODE
		006-...S grey
		006-...W white
		006-...B black











**E**

Tracklight made of powder coated aluminium  
 Surface white, grey or black powder coating  
 Luminaire head available in housing colour or chrome galvanized  
 Spotlight 350° rotatable and 90° tiltable  
 Changeable reflectors made of pure aluminium, 4 beam angles  
 3 phase adaptor optionally with DALI-bus connector  
 Point outlet for recessed or surface mounting as accessory

**ESP**

Reflector de rail electrificado, de aluminio revestido en polvo  
 Superficie con barniz estructurado blanco, gris o negro  
 Cabeza a elección en el color de la carcasa o en cromo galvanizado  
 Reflector girable 350° y orientable 90°  
 Reflectores intercambiables de aluminio puro en 4 ángulos de emisión  
 Adaptador trifásico opcional con conexión para DALI-Bus  
 Salida de punta para montaje superficial o empotrado como accesorio

**RU**

Spot для шины из алюминия с порошковой окраской  
 Поверхность покрыта белой, серой или черной порошковой краской  
 Spot доступен в цвете корпуса или хромированный  
 Светильник с возможностью поворота на 350° и наклона на 90°  
 Сменные рассеиватели из алюминия, четыре возможных угла освещения  
 3-х фазный адаптер, опционально с DALI разъемом  
 Аксессуар для накладного и встраиваемого монтажа заказывается отдельно

**TYPE**

**STRAIGHT**

**TYPE**  
 1x35W HIT-CE  
 1x50W HIT-CE  
 1x70W HIT-CE

**CODE**  
 080-3110#\_#  
 080-3210#\_#  
 080-3310#\_#

HIT-CE G12  
 220-240V

**COLOUR**

080-...# 5. white/chrome  
 6. grey  
 7. white  
 8. black  
 9. black/chrome

**REFLECTOR**

080-...# S spot 14°  
 M medium 24°  
 F flood 40°  
 W wide flood 60°

**ACCESSORY**

**COLOUR AND PROTECTION FILTERS**

TYPE	Ø/H (MM)	CODE
■ dichroic colour filter	105/3	006-92231
■ dichroic colour filter	105/3	006-92232
■ dichroic colour filter	105/3	006-92233
■ dichroic colour filter	105/3	006-92234
UV protection filter	105/3	006-92235
IR protection filter	105/3	006-92236

**LENSES AND HONEYCOMB LOUVER**

TYPE	Ø/H (MM)	CODE
Sculpture lens	105/3	006-92237
Flood lens clear	105/3	006-92238
Honeycomb louver	96/4	006-93123


**SURFACE HOUSING | POINT OUTLET**

COLOUR	CODE
grey	282-GA70-1
black	282-GA70-2
white	282-GA70-3

**RECESSED HOUSING | POINT OUTLET**


COLOUR	CODE
grey	282-XTSA76
black	282-XTSA77
white	282-XTSA78


► RESTAURANT MICHAEL'S, MOSCOW  
Architect: UNK Project, Moscow  
Lighting design: UNK Project, Moscow













# STRAIGHT wallwasher



614



## E

Triangular tracklight made of powder coated aluminium  
Surface white, grey or black powder coating  
Spotlight 350° rotatable and 45° tiltable  
Wall washer reflector made of pure aluminium  
3 phase adaptor optionally with DALI-bus connector  
Point outlet for recessed or surface mounting as accessory

## ESP

Reflector triangular de rail electrificado, de aluminio revestido en polvo  
Superficie con barniz estructurado blanco, gris o negro  
Reflector girable 350° y orientable 45°  
Reflector de aluminio puro con características de bañador de pared  
Adaptador trifásico opcional con conexión para DALI-Bus  
Salida de punta para montaje superficial o empotrado como accesorio

## RU

Spot для шины из алюминия с порошковой окраской  
Поверхность покрыта белой, серой или черной порошковой краской  
Светильник с возможностью поворота на 350° и наклона на 45°  
Рассеиватель изготовлен из алюминия по технологии Wall washer  
3-х фазный адаптер, опционально с DALI разъемом  
Аксессуар для накладного и встраиваемого монтажа заказывается отдельно

## TYPE

		<p><b>STRAIGHT WALLWASHER</b> <b>TYPE</b> 1x75W QT12-LP</p> <p><b>CODE</b> 080-3614#</p> <p>QT12-LP G16.35</p> <p>220-240V</p> <p></p>
		<p><b>STRAIGHT WALLWASHER</b> <b>TYPE</b> 1x20W HIT-TC-CE</p> <p><b>CODE</b> 080-3920#</p> <p>HIT-TC-CE G16.5</p> <p>220-240V</p> <p></p>

## COLOUR



080-...6 grey  
7 white  
8 black


## ACCESSORY


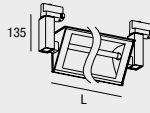


		<p><b>SURFACE HOUSING   POINT OUTLET</b></p> <p><b>COLOUR</b></p> <p>grey black white</p> <p><b>CODE</b> 282-GA70-1 282-GA70-2 282-GA70-3</p>
		<p><b>RECESSED HOUSING   POINT OUTLET</b></p> <p><b>COLOUR</b></p> <p>grey black white</p> <p><b>CODE</b> 282-XTSA76 282-XTSA77 282-XTSA78</p>



# STRAIGHT wallwasher

616



TYPE													
													
<p><b>STRAIGHT WALLWASHER</b></p> <table border="1"> <thead> <tr> <th>TYPE</th> <th>L (MM)</th> <th>CODE</th> </tr> </thead> <tbody> <tr> <td>1x24W T16</td> <td>600</td> <td>080-3610#</td> </tr> <tr> <td>1x39W T16</td> <td>900</td> <td>080-3710#</td> </tr> <tr> <td>1x54W T16</td> <td>1200</td> <td>080-3810#</td> </tr> </tbody> </table>		TYPE	L (MM)	CODE	1x24W T16	600	080-3610#	1x39W T16	900	080-3710#	1x54W T16	1200	080-3810#
TYPE	L (MM)	CODE											
1x24W T16	600	080-3610#											
1x39W T16	900	080-3710#											
1x54W T16	1200	080-3810#											
													
COLOUR													
	<p>080-... 6 grey 7 white 8 black</p>												

## E


Triangular tracklight made of powder coated aluminium  
 Surface white, grey or black powder coating  
 Reflector housing 45° tiltable  
 Wall washer reflector made of pure aluminium  
 3 phase adaptor optionally with DALI-bus connector

## ESP

Reflector triangular de rail electrificado, de aluminio revestido en polvo  
 Superficie con barniz estructurado blanco, gris o negro  
 Carcasa de reflector orientable 45°  
 Reflector de aluminio puro con características de bañador de pared  
 Adaptador trifásico opcional con conexión para DALI-Bus

## RU

Spot для шины из алюминия с порошковой окраской  
 Поверхность покрыта белой, серой или черной порошковой краской  
 Возможность наклона корпуса рефлектора на 45°  
 Рассеиватель изготовлен из алюминия по технологии Wall washer  
 3-х фазный адаптер, опционально с DALI разъемом




**E**

Cylindrical tracklight made of powder coated aluminium  
 Surface white, grey or black powder coating  
 Changeable reflectors made of pure aluminium, 4 beam angles  
 Spotlight 350° rotatable and 110° tilttable  
 3 phase adaptor optionally with DALI-bus connector  
 Toolless mounting of UV and dichroic filters  
 Point outlet for recessed or surface mounting as accessory





**ESP**

Reflector cilíndrico de raíl electrificado, de aluminio revestido en polvo  
 Superficie con barniz estructurado blanco, gris o negro  
 Reflectores intercambiables de aluminio puro en 4 ángulos de emisión  
 Reflector girable 350° y orientable 110°  
 Adaptador trifásico opcional con conexión para DALI-Bus  
 Integración sin herramientas de filtros ultravioleta y filtros dicroicos  
 Salida de punta para montaje superficial o empotrado como accesorio

**RU**

Spot для шины из алюминия с порошковой окраской  
 Поверхность покрыта белой, серой или черной порошковой краской  
 Сменные рассеиватели из алюминия, четыре возможных угла освещения  
 Светильник с возможностью поворота на 350° и наклона на 110°  
 3-х фазный адаптер, опционально с DALI разъемом  
 Аксессуары: UV и цветочные фильтры  
 Аксессуар для накладного и встраиваемого монтажа заказывается отдельно

**TYPE**

TUBO MINI		TUBO	
			
<b>TYPE</b> 1x20W HIT-TC-CE 1x35W HIT-TC-CE CODE 080-1239# 080-1249#		<b>TYPE</b> 1x35W HIT-CE 1x50W HIT-CE 1x70W HIT-CE CODE 080-1110# 080-1210# 080-1310#	
only medium and flood available 220-240V		220-240V	





**COLOUR**

			<b>080-...6</b> grey <b>7</b> white <b>8</b> black
---	---	---	--

**REFLECTOR**

				<b>080-...S</b> spot 14° <b>M</b> medium 24° <b>E</b> flood 40° <b>W</b> wide flood 60°
---	---	---	---	--

**ACCESSORY**

COLOUR AND PROTECTION FILTERS		
	<b>TYPE</b> ■ dichroic colour filter ■ dichroic colour filter ■ dichroic colour filter ■ dichroic colour filter UV protection filter IR protection filter	<b>Ø/H (MM)</b> 105/3 105/3 105/3 105/3 105/3 105/3
	<b>TYPE</b> ■ dichroic colour filter ■ dichroic colour filter ■ dichroic colour filter ■ dichroic colour filter UV protection filter IR protection filter	<b>Ø/H (MM)</b> 145/3 145/3 145/3 145/3 145/3 145/3
	<b>Ø 100</b>   32	<b>SURFACE HOUSING   POINT OUTLET</b> <b>COLOUR</b> grey black white CODE 282-GA70-1 282-GA70-2 282-GA70-3
	<b>Ø 130</b>   60 105-114	<b>RECESSED HOUSING   POINT OUTLET</b> <b>COLOUR</b> grey black white CODE 282-XTSA76 282-XTSA77 282-XTSA78

► LEE STORE, LONDON  
Architect: JAZZUNIQUE, Frankfurt  
Lighting design: JAZZUNIQUE, Frankfurt




**E**

Satin acrylic, cylindrical tracklight  
 Uniform illumination of housing  
 Changeable reflectors made of pure aluminium, 4 beam angles  
 Spotlight 350° rotatable and 110° tilttable  
 3 phase adaptor optionally with DALI-bus connector  
 Toolless mounting of UV and dichroic filters  
 Point outlet for recessed or surface mounting as accessory

**ESP**

Reflector cilíndrico de raíl electrificado, de acrílico satinado  
 Iluminación posterior homogénea del cuerpo de la luminaria  
 Reflectores intercambiables de aluminio puro en 4 ángulos de emisión  
 Reflector girable 350° y orientable 110°  
 Adaptador trifásico opcional con conexión para DALI-Bus  
 Integración sin herramientas de filtros ultravioleta y filtros dicróicos  
 Salida de punta para montaje superficial o empotrado como accesorio

**RU**

Цилиндрический Spot из сатинового акрила  
 Однородная подсветка корпуса  
 Сменные рассеиватели из алюминия, четыре возможных угла освещения  
 Светильник с возможностью поворота на 350° и наклона на 110°  
 3-х фазный адаптер, опционально с DALI разъемом  
 Аксессуары: UV и цветочные фильтры  
 Аксессуар для накладного и встраиваемого монтажа заказывается отдельно

**TYPE**

		<b>HIT-TC-CE</b> G8,5 220-240V	<b>TUBO ACRYL MINI</b> <b>TYPE</b> 1x20W HIT-TC-CE 1x35W HIT-TC-CE only medium and flood available	<b>CODE</b> 080-22397 080-22497
		<b>HIT-CE</b> G12 220-240V	<b>TUBO ACRYL</b> <b>TYPE</b> 1x35W HIT-CE 1x50W HIT-CE	<b>CODE</b> 080-21107 080-24107

**REFLECTOR**


080-... S spot 14°  
 M medium 24°  
 F flood 40°  
 W wide flood 60°

**ACCESSORY**

COLOUR AND PROTECTION FILTERS		
TYPE	Ø/H (MM)	CODE
dichroic colour filter	105/3	006-92231
dichroic colour filter	105/3	006-92232
dichroic colour filter	105/3	006-92233
dichroic colour filter	105/3	006-92234
UV protection filter	105/3	006-92235
IR protection filter	105/3	006-92236

COLOUR AND PROTECTION FILTERS		
TYPE	Ø/H (MM)	CODE
dichroic colour filter	145/3	006-92271
dichroic colour filter	145/3	006-92272
dichroic colour filter	145/3	006-92273
dichroic colour filter	145/3	006-92274
UV protection filter	145/3	006-92275
IR protection filter	145/3	006-92276

SURFACE HOUSING   POINT OUTLET		COLOUR	CODE
	32	grey	282-GA70-1
	100	black	282-GA70-2
		white	282-GA70-3

RECESSED HOUSING   POINT OUTLET		COLOUR	CODE
	60	grey	282-XTSA76
	130	black	282-XTSA77
		white	282-XTSA78

The anti-

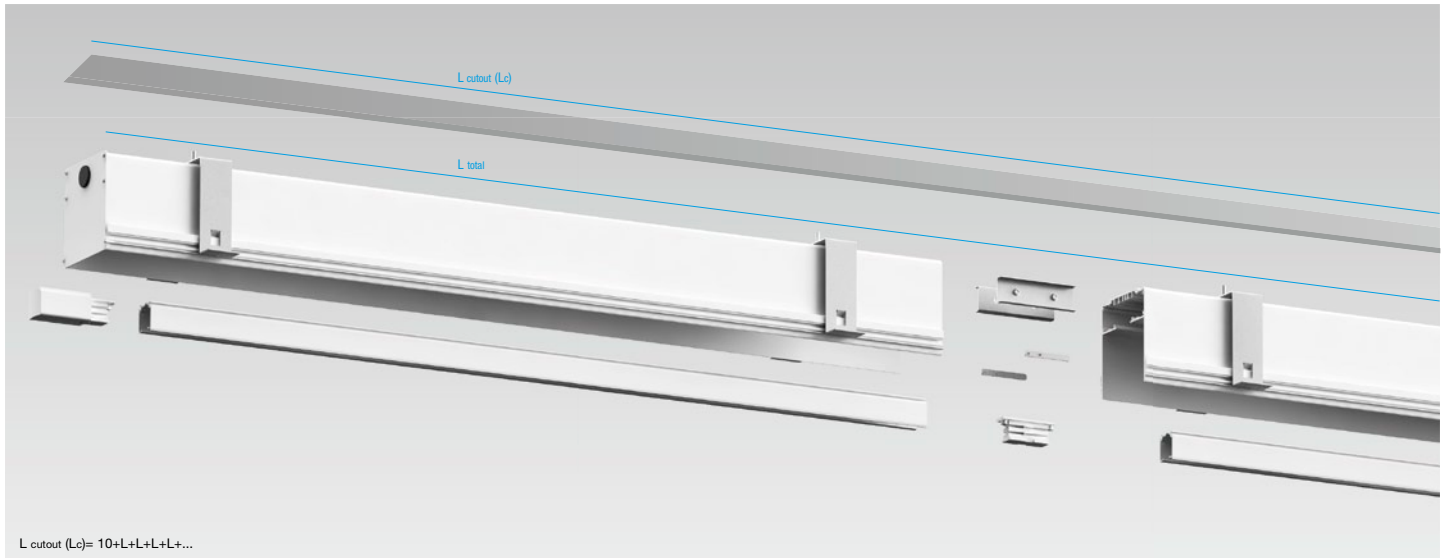
► MBT STORE, BOZEN

Architect: Laborrotwang, Berlin  
Lighting design: wo LICHT ist... Holger Schwarz, Langenfeld

621







$L_{\text{cutout}} (L_c) = 10 + L + L + L + L + \dots$

## CHANNEL | ACCESSORY

		<p><b>CANYON TRACK 100</b> Installation channel</p> <p><b>L (MM)</b></p> <p>1075    <b>CODE</b> 038-9110#</p> <p>2075    <b>CODE</b> 038-9120#</p> <p>3000    <b>CODE</b> 038-9130#</p> <p>custom cut    <b>CODE</b> 824-10xxxx#</p>
		<p><b>CANYON TRACK 100</b> End caps</p> <p><b>COLOUR</b></p> <p>white    <b>CODE</b> 038-90047</p> <p>black    <b>CODE</b> 038-90048</p>
		<p><b>CANYON TRACK 100</b> Mounting bracket</p> <p><b>CEILING THICKNESS (MM)</b> <b>CODE</b> 038-90010</p> <p>8-15</p> <p>number of brackets required: length of your system in metres+1</p>
		<p><b>CANYON TRACK 100</b> Linear connector</p> <p><b>TYPE</b> <b>CODE</b> 038-90020</p> <p>linear connector</p> <p>track mounting set (10 pieces)    <b>CODE</b> 038-90030</p>

## COLOUR



## TRACK | ACCESSORY

		<p><b>3-PHASE TRACK 240V-16A</b></p> <p><b>L (MM)</b> <b>CODE</b></p> <p>1000    382-0100#</p> <p>2000    382-0200#</p> <p>3000    382-0300#</p> <p>4000    382-0400#</p>
		<p><b>END FEED 240V-16A</b></p> <p><b>TYPE</b> <b>CODE</b></p> <p>end feed right    382-3024#</p> <p>end feed left    382-3034#</p>
		<p><b>END CAP   LINEAR CONNECTOR 240V-16A</b></p> <p><b>TYPE</b> <b>CODE</b></p> <p>end cap    382-1304#</p> <p>linear connector    382-1204#</p>
		<p><b>MIDDLE FEED 240V-16A</b></p> <p><b>CODE</b> 382-3054#</p>

## COLOUR




► KASTNER & ÖHLER FASHION STORE, GRAZ  
Architect: Blocher Blocher Partners, Stuttgart  
Lighting design: VEDDER.LICHTMANAGEMENT, Munich









## CHANNEL | ACCESSORY

		<p><b>MINYON TRACK 100</b> Installation channel</p> <p><b>L (MM)</b></p> <p>1075      <b>CODE</b>                  2075      033-6110#                  3000      033-6120#                  3000      033-6130#                  custom cut      854-20xxxx#</p>
		<p><b>MINYON TRACK 100</b> Blind cover</p> <p><b>L (MM)</b></p> <p>872      <b>CODE</b>                  1172      006-1809#                  1472      006-1815#                  2230      006-1823#                  3000      006-1830#                  custom cut      806-30xxxx#</p>
		<p><b>MINYON TRACK 100</b> End caps</p> <p><b>COLOUR</b></p> <p>chrome      <b>CODE</b>                  anodised aluminium      033-61004                  white      033-61006                  black      033-61007                              033-61008</p>
		<p><b>MINYON TRACK 100</b> Linear connector</p> <p><b>TYPE</b></p> <p>linear connector      <b>CODE</b>                                                      033-61010</p> <p>track mounting set (10 pieces)      038-90030</p>

COLOUR	
	033-...6 anodised aluminium
	7 white
	8 black

## MOUNTING

		<p><b>CABLE SUSPENSION</b></p> <p><b>TYPE</b></p> <p>cable suspension      <b>L (MM)</b>      <b>CODE</b>                  cable suspension      2000      034-11726                  cable suspension      4000      034-11826</p>
		<p><b>POWER FEEDER</b></p> <p><b>TYPE</b></p> <p>3x1,5mm<sup>2</sup>      <b>L (MM)</b>      <b>CODE</b>                  5x1,5mm<sup>2</sup>      2000      005-3262#                  3x1,5mm<sup>2</sup>      2000      005-3263#                  3x1,5mm<sup>2</sup>      4000      005-3264#                  5x1,5mm<sup>2</sup>      4000      005-3265#</p>

COLOUR	
	005-...6 grey
	7 white
	8 black

## TRACK | ACCESSORY

		<p><b>3-PHASE BUILT-IN TRACK 240V-16A</b></p> <p><b>L (MM)</b></p> <p>1000      <b>CODE</b>                  2000      382-0110#                  2000      382-0210#                  3000      382-0310#                  4000      382-0410#</p>
		<p><b>END FEED 240V-16A</b></p> <p><b>TYPE</b></p> <p>end feed right      <b>CODE</b>                  end feed left      382-3024#                                                      382-3034#</p>
		<p><b>END CAP   LINEAR CONNECTOR 240V-16A</b></p> <p><b>TYPE</b></p> <p>end cap      <b>CODE</b>                  linear connector      382-1304#                                                      382-1204#</p>
		<p><b>MIDDLE FEED 240V-16A</b></p> <p><b>CODE</b></p> <p>382-3054#</p>
		<p><b>COVER</b> for built-in track</p> <p><b>COLOUR</b></p> <p>white      middle and end feed      <b>CODE</b>                  black      middle and end feed      382-30217                                                      382-30218</p>

COLOUR	
	382-...6 anodised aluminium
	7 white
	8 black



## SURFACE MOUNTED TRACK



**3-PHASE TRACK 240V-16A**

**L (MM)**  
1000  
2000  
3000  
4000

**CODE**  
382-0100#  
382-0200#  
382-0300#  
382-0400#

220-240V

### COLOURS



382-...6 anodised aluminium  
7 white  
8 black

### E

3-phase surface mounted track, max. 16 ampere  
Surface in natural anodised aluminium, white or black

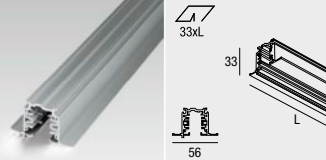
### ESP

Rail electrificado trifásico superficial, resiste hasta 16 amperios  
Superficie en aluminio anodizado natural, blanco o negro

### RU

3-фазный накладной трек, макс. 16А  
Анодированный алюминий, белый или черный

## RECESSED TRACK



**3-PHASE BUILT-IN TRACK 240V-16A**

**L (MM)**  
1000  
2000  
3000  
4000

**CODE**  
382-0110#  
382-0210#  
382-0310#  
382-0410#

220-240V

### COLOUR



382-...6 anodised aluminium  
7 white  
8 black

### E

3-phase recessed track, max. 16 ampere  
Surface in natural anodised aluminium, white or black


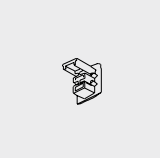

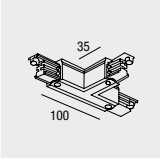

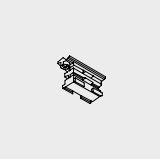

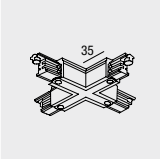

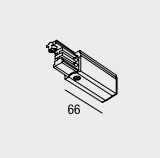

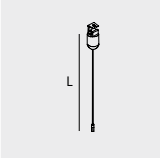

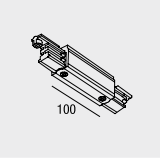

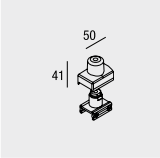

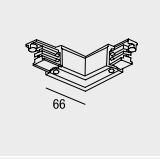

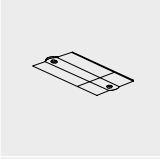

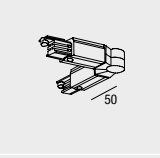

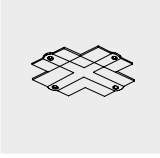

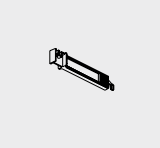
### ESP

Rail electrificado trifásico empotrado, resiste hasta 16 amperios  
Superficie en aluminio anodizado natural, blanco o negro

### RU

3-фазный встраиваемый трек, макс. 16А  
Анодированный алюминий, белый или черный

## ACCESSORY


		<b>END CAP 240V-16A</b>	<b>CODE</b> 382-1304#			<b>T-CONNECTOR 240V-16A</b>	<b>TYPE</b> T-connector right T-connector left	<b>CODE</b> 382-1334# 382-1324#	
		<b>LINEAR CONNECTOR 240V-16A</b>	<b>CODE</b> 382-1204#			<b>X-CONNECTOR 240V-16A</b>		<b>CODE</b> 382-1244#	
		<b>END FEED 240V-16A</b>	<b>TYPE</b> end feed right end feed left			<b>CABLE SUSPENSION</b>	<b>COLOUR</b> white black white black	<b>L (MM)</b> 1500 1500 3000 3000	<b>CODE</b> 382-10547 382-10548 382-10647 382-10648
		<b>MIDDLE FEED 240V-16A</b>	<b>CODE</b> 382-3054#			<b>POINT CLAMP SUSPENSION</b>		<b>CODE</b> 382-1314#	
		<b>L-CONNECTOR 240V-16A</b>	<b>CODE</b> 382-1224#			<b>COVER for built-in track</b>	<b>COLOUR</b> white black	middle and end feed middle and end feed	<b>CODE</b> 382-30217 382-30218
		<b>ADJUSTABLE CORNER CONNECTOR 240V-16A</b>	<b>CODE</b> 382-1364#			<b>COVER for built-in track</b>	<b>COLOUR</b> white black	X-, T- and L-connector X-, T- and L-connector	<b>CODE</b> 382-12217 382-12218
		<b>BENDING TOOL for built-in track</b>	<b>CODE</b> 282-XTSV12						

### COLOUR



382-...6 anodised aluminium  
7 white  
8 black

**SURFACE MOUNTED TRACK**



**3-PHASE/BUS TRACK 240V-16A**

**L (MM)**  
1000  
2000  
3000  
4000

**CODE**  
386-22510#  
386-22520#  
386-22530#  
386-22540#

220-240V

**COLOUR**



386-.....6 anodised aluminium  
7 white  
8 black

**RECESSED TRACK**



**3-PHASE/BUS BUILT-IN TRACK 240V-16A**

**L (MM)**  
2000  
3000  
4000

**CODE**  
386-226207  
386-226307  
386-226407

220-240V

**E** Patented 3-phase track with data bus  
Switchable and dimmable over DALI  
Surface in anodized aluminium, white or black powder coating

**ESP** Raíl superficial trifásica patentada con bus de datos  
Dimeable y conmutable mediante señal DALI  
Superficie en aluminio anodizado natural o revestida en polvo blanco o negro


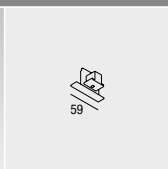

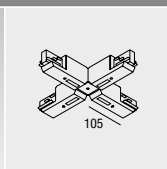

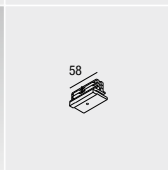

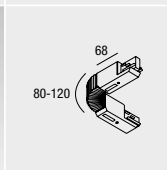



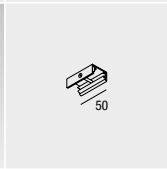

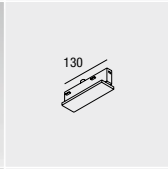

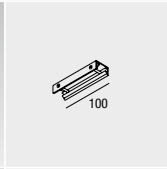

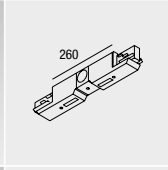

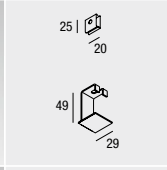

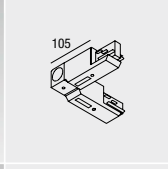

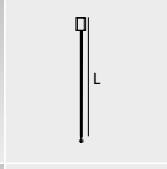

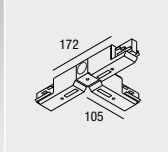

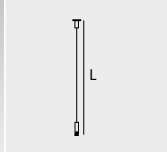


**RU** 3-фазный встраиваемый патентованный трек с шиной управления  
управляется через DALI  
Покрывает белой порошковой краской

**E** Patented recessed 3-phase track with data bus  
Switchable and dimmable over DALI  
Surface in white powder coated aluminium

**ESP** Raíl empotrada trifásica patentada con bus de datos  
Dimeable y conmutable mediante señal DALI  
Superficie de aluminio revestida de polvo en blanco

**RU** 3-фазный трек с шиной управления  
управляется через DALI  
Анодированный алюминий, черная или белая порошковая окраска

**ACCESSORY**


		<b>END CAP 240V-16A</b> <b>TRACK</b> surface mounted recessed	<b>CODE</b> 386-99035# 386-993387			<b>X-CONNECTOR 240V-16A</b> <b>TRACK</b> surface mounted track recessed track	<b>CODE</b> 386-99776# 386-996587
		<b>LINEAR CONNECTOR 240V-16A</b> <b>TRACK</b> surface mounted recessed	<b>CODE</b> 386-99763# 386-997647			<b>ADJUSTABLE CONNECTOR 240V-16A</b> <b>TRACK</b> surface mounted surface mounted	<b>COLOUR</b> white black <b>CODE</b> 386-996367 386-996368
		<b>END FEED 240V-16A</b> <b>TRACK</b> surface mounted surface mounted recessed recessed	<b>CODE</b> right 386-99760# left 386-99761# right 386-996517 left 386-996527			<b>CEILING CLIP</b> <b>TRACK</b> surface mounted	<b>CODE</b> 386-99018#
		<b>MIDDLE FEED 240V-16A</b> <b>TRACK</b> universal	<b>CODE</b> 386-99128#			<b>JOINER PIECE</b> <b>TRACK</b> surface mounted	<b>CODE</b> 386-99123#
		<b>I-CONNECTOR 240V-16A</b> <b>TRACK</b> surface mounted recessed	<b>CODE</b> 386-99773# 386-996557			<b>CLIP</b> <b>TRACK</b> recessed	<b>CODE</b> 386-992590
		<b>L-CONNECTOR 240V-16A</b> <b>TRACK</b> surface mounted surface mounted recessed recessed	<b>CODE</b> right 386-99771# left 386-99772# right 386-996537 left 386-996547			<b>SUSPENSION ELEMENT</b> <b>TRACK</b> recessed	<b>CODE</b> 386-888880
		<b>T-CONNECTOR 240V-16A</b> <b>TRACK</b> surface mounted surface mounted recessed recessed	<b>CODE</b> right 386-99775# left 386-99774# right 386-996567 left 386-996577			<b>SUSPENSION WIRE for surface mounted track</b> <b>L (MM)</b> 600 1200	<b>CODE</b> 386-99905# 386-99906#
		<b>CABLE SUSPENSION for surface mounted track</b> <b>L (MM)</b> 1500 1300 6200	<b>CODE</b> 386-993180 386-993190 386-886200				

**COLOUR**



386-.....6 anodised aluminium  
7 white  
8 black





CHANNEL		STILO RAIL 40 Blank profile	
		<b>L (MM)</b>	<b>CODE</b>
		1172	054-101411#
		1472	054-101511#
		2359	054-101811#
		2959	054-101911#
STILO RAIL 40 Track		STILO RAIL 40 T16 G5 220-240V EVG	
		<b>L (MM)</b>	<b>CODE</b>
		1172	054-102411#
		1472	054-102511#
		2359	054-102811#
		2959	054-102911#
		<b>TYPE</b>	<b>L (MM)</b>
		1x39W	1172
		1x54W	1472
		2x1x39W	2359
		2x1x54W	2959

ACCESSORY		END CAP	
		<b>COLOUR</b>	<b>CODE</b>
		anodised aluminium	054-1050116
		white	054-1050117
		<b>CONNECTOR</b>	<b>CODE</b>
		<b>TYPE</b>	linear connector
		X-connector	054-106211#
		L-connector	054-106311#
		T-connector	054-106411#
		<b>CABLE SUSPENSION</b>	<b>CODE</b>
		<b>L (MM)</b>	2000
			4000
			054-1072110
			054-1074110

COLOUR   LIGHT OPTIC COVER	
	054-...6_ anodised aluminium
	7_ white
	054-...0_ opal
	C_ clear linear prismatic

INSET	
	<b>INSET 40 e LED incl. reflector</b>
	<b>TYPE</b>
	6W LED   500 lm*
	9W LED   750 lm*
	12W LED   1000 lm*
	<b>L (MM)</b>
	572
	872
	1172
	<b>CODE</b>
	007-6422#17
	007-6423#17
	007-6424#17
	<b>INSET 40 INDIRECT T16 G5 EVG</b>
	<b>TYPE</b>
	1x21/39W
	1x28/54W
	2x1x21/39W
	2x1x28/54W
	<b>L (MM)</b>
	872
	1172
	1742
	2342
	<b>CODE</b>
	003-911#7
	003-921#7
	003-912#7
	003-922#7


ELECTRICAL	
	<b>POWER FEEDER</b>
	<b>TYPE</b>
	3x1,5mm <sup>2</sup>
	5x1,5mm <sup>2</sup>
	3x1,5mm <sup>2</sup>
	5x1,5mm <sup>2</sup>
	<b>L (MM)</b>
	2000
	2000
	4000
	4000
	<b>CODE</b>
	032-1104#
	032-1154#
	032-1114#
	032-1164#
	<b>THROUGH WIRE</b>
	<b>TYPE</b>
	3-phases
	5-phases
	<b>CODE</b>
	004-90003
	004-90005
	10 pieces per pack


LED COLOUR TEMPERATURE	
	007-...5_ 3000K
	6_ 4000K
	* Luminous Flux

COLOUR	
	032-...6_ grey
	7_ white

CONTROL T16	
	003-...5_ non dimmable
	6_ DIM 1-10V
	8_ DIM DALI

COVER	
	<b>COVER 40 INDIRECT Clear linear prismatic</b>
	<b>L (MM)</b>
	870
	1170
	1742
	2342
	<b>CODE</b>
	006-06090
	006-06120
	006-06174
	006-06240





### CHANNEL

**STILO RAIL 60** Blank profile

L (MM)	CODE
572	032-0061#
872	032-0091#
1172	032-0121#
1472	032-0151#
2230	032-0241#
2344	032-0251#
3000	032-0301#
custom cut	851-30xxxx#

### COLOUR

COLOUR	CODE
6 anodised aluminium	032-...6
7 white	032-...7
8 black	032-...8

### INSET DIRECT

**INSET 60 e² LED** incl. reflector

TYPE	L (MM)	CODE
13W LED   1100 lm*	572	007-9532#7
20W LED   1700 lm*	872	007-9533#7
26W LED   2250 lm*	1172	007-9534#7

### STILO RAIL 60 DIRECT T16 G5 EVG

TYPE	L (MM)	CODE
1x14/24W	456+116	014-101#7
1x21/39W	756+116	014-111#7
1x28/54W	1056+116	014-121#7
1x35/49/80W	1356+116	014-131#7
2x1x21/39W	1514+116	014-112#7
2x1x28/54W	2114+116	014-122#7
2x1x35/49W	2714+116	014-132#7

### INSET INDIRECT

**INSET 40 e LED** incl. reflector

TYPE	L (MM)	CODE
6W LED   500 lm*	572	007-6422#17
9W LED   750 lm*	872	007-6423#17
12W LED   1000 lm*	1172	007-6424#17

### INSET 40 INDIRECT T16 G5 EVG

TYPE	L (MM)	CODE
1x21/39W	870	003-911#7
1x28/54W	1170	003-921#7
2x1x21/39W	1742	003-912#7
2x1x28/54W	2342	003-922#7

### LED COLOUR TEMPERATURE

LED COLOUR TEMPERATURE	CODE
5 3000K	007-...5
6 4000K	007-...6

\* Luminous Flux

### CONTROL LED

CONTROL LED	CODE
1 non dimmable	007-...1
2 DIM 1-10V	007-...2
3 DIM DALI	007-...3
5 push-button	007-...5

### CONTROL T16

CONTROL T16	CODE
5 non dimmable	003-...5
6 DIM 1-10V	014-...6
8 DIM DALI	014-...8

### ACCESSORY

**BLIND COVER**

L (MM)	CODE
572	006-1806#
872	006-1809#
1172	006-1812#
1472	006-1815#
2230	006-1823#
2344	006-1824#
3000	006-1830#
custom cut	806-30xxxx#

### END CAP

**END CAP**

COLOUR	CODE
chrome	032-13014
anodised aluminium	032-13016
white	032-13017
black	032-13018

### CONNECTOR

**CONNECTOR**

TYPE	CODE
visible linear connector	032-1201#
hidden linear connector	032-12136
opal cover linear connector	006-14000
clear cover linear connector	006-16000
90° corner	032-1261#
T-connector	032-1321#

### CABLE SUSPENSION

**CABLE SUSPENSION**

L (MM)	CODE
2000	032-10536
4000	032-10636

### FIXING PIECE for tracks

**FIXING PIECE for tracks**

TYPE	CODE
fixing piece for tracks	005-40166
fixing piece for indirect lighting	005-40186

### ELECTRICAL

**POWER FEEDER**

TYPE	L (MM)	CODE
3x1,5mm²	2000	032-1104#
5x1,5mm²	2000	032-1154#
3x1,5mm²	4000	032-1114#
5x1,5mm²	4000	032-1164#

032-...6 grey  
032-...7 white

### THROUGH WIRE

10 pieces per pack

TYPE	CODE
3-phases	004-90003
5-phases	004-90005

### COVER

SEE PAGE 445 FOR MORE DIRECT COVERS

**COVER 40 INDIRECT** Clear linear prismatic

L (MM)	CODE
570	006-06060
870	006-06090
1170	006-06120
1470	006-06150
2228	006-06230
2342	006-06240
2997	006-06300
custom cut	806-20xxxxOC

**COVER 60 DIRECT** Opal

L (MM)	CODE
570	006-14068
870	006-14098
1170	006-14128
1470	006-14158
2228	006-14228
2342	006-14238
2997	006-14308
custom cut	806-30xxxxOO

### TRACK

SEE PAGE 628 FOR TRACKS

3-phase built-in track  
End cap  
Linear connector  
End feed

